



**trabajador
esté alerta™**

**Trabaje de forma segura cerca
de líneas eléctricas**

Respete el poder de la electricidad

- Al llegar al sitio de trabajo siempre identifique las líneas eléctricas, postes, cables tensores y equipos montados en plataformas y señálelos a su equipo de trabajo.
- Esté atento a las líneas eléctricas aéreas ocultas detrás de árboles o edificios.
- Considere que *todas* las líneas aéreas están energizadas y son potencialmente peligrosas, incluidos los cables de servicio que van desde los postes de servicios públicos hasta los edificios.
- Inspeccione el lugar todos los días, pues las condiciones pueden cambiar.
- Repase su plan de emergencia antes de comenzar la obra, para que todos sepan qué hacer en caso de contacto con una línea eléctrica.



Para herramientas y equipos que no son grúas o cabrias usadas en la construcción: observe la regla de los 10 pies (3 m)

- OSHA requiere que usted y su equipo (que no sean grúas o cabrias empleadas en la construcción) se mantengan a una distancia *mínima* de 10 pies (3 m) de las líneas eléctricas aéreas que transmiten hasta 50 kV.
- Las líneas de mayor voltaje requieren mayor distancia de seguridad. Contacte a Duquesne Light Company para obtener información sobre las distancias de seguridad.
- Si su trabajo requiere que usted trabaje a menos de 10 pies de las líneas eléctricas, llame a Duquesne Light Company con bastante tiempo de anticipación para hacer los arreglos de seguridad correspondientes.
- Las distancias de seguridad eléctrica que se mencionan aquí son las mínimas.
- Mantenga siempre la distancia máxima posible, y delimite de forma clara la zona para mantener a los trabajadores y al equipo a la distancia requerida.

Grúas y cabrias usadas en la construcción

- **Mantenga la pluma de la grúa y la carga** a una distancia *mínima de 20 pies (6 m)* de las líneas que transmiten hasta 350 kV y a **50 pies (15 m)** de las líneas que transmiten más de 350 kV pero no más de 1,000 kV. Siempre suponga que la línea está energizada y no permita que nada se acerque a una distancia menor, salvo que haya confirmado con el dueño/operador del servicio público que la línea ya no está energizada.
- **Cuanto mayor es el voltaje, mayor es la distancia de seguridad requerida.** Contacte a Duquesne Light Company y consulte las normas de OSHA en **www.osha.gov** para obtener información sobre los requisitos específicos de distancias de seguridad y precauciones para no invadir la zona de seguridad.
 - Una vez que haya establecido las distancias de seguridad requeridas, marque un límite de seguridad con cinta, señalizaciones o barricadas.
- **Cuando se usen grúas o cabrias en su sitio de trabajo**, contacte a Duquesne Light Company con bastante anticipación. Ellos confirmarán las distancias de seguridad requeridas y harán los arreglos necesarios para proteger sus instalaciones.

Use a un vigía dedicado



- **Utilice siempre a un vigía dedicado y calificado en tierra** que pueda calcular de forma segura las distancias entre el equipo de elevación y las líneas eléctricas.
- **Operadores de grúas y cabrias:** Deben estar en permanente comunicación con el vigía dedicado para cumplir con los requisitos de distancias de seguridad de las líneas eléctricas.
- **El vigía debería ocuparse únicamente de la seguridad respecto de las líneas eléctricas.** No distraiga la atención del vigía asignándole otras tareas.

Si su equipo hace contacto con una línea eléctrica

- Sponga que tanto el equipo como la línea están energizados.
- Aleje el equipo de la línea si puede hacerlo de manera segura.
- Permanezca en el equipo.
- Advierta a los demás que no se acerquen.
- Pida que alguien llame al 911 y a Duquesne Light Company de inmediato.
- Si se ve obligado a bajar del equipo debido a un incendio u otro peligro:
 - NO toque el equipo y el suelo al mismo tiempo.
 - Salte lejos y aterrice con los pies juntos.
 - Aléjese con pasos cortos, arrastrando los pies y manteniéndolos bien juntos, sin despegarlos del suelo en ningún momento. O aléjese saltando en dos pies, sin separarlos.
 - No regrese al equipo hasta que el personal de la compañía eléctrica le indique que es seguro hacerlo.
- Nunca toque una línea eléctrica caída ni nada que esté en contacto con ella.



Avise al 811 antes de excavar. Es obligatorio por ley.



Determina lo que está **bajo tierra.**
Llama antes de excavar.

- **Llame al 811 o envíe un pedido de localización online bastante tiempo antes de hacer cualquier excavación o movimiento de tierra.** Este servicio gratuito se encargará de que marquen las instalaciones de servicios públicos subterráneas para que usted pueda excavar sin riesgos.
- **Antes de avisar al 811, marque la zona de excavación propuesta** con pintura blanca, banderas y/o estacas para que los localizadores puedan identificar fácilmente las instalaciones afectadas y marcarlas.
- **Si no avisa al 811, corre el riesgo de golpear una instalación subterránea.** Usted, los miembros de su equipo u otras personas podrían sufrir lesiones o incluso morir. También podría ser responsable por los daños ocasionados, y por los costos de reparación y de corte de suministro.

Siempre comuníquese con el centro de 811 en su estado antes de excavar y para conocer los requisitos más actuales.

Esperar el tiempo requerido

- En Pennsylvania, espere como mínimo dos días hábiles completos, sin incluir la fecha de aviso al 811, fines de semana y asuetos legales.
- Si espera el tiempo requerido y no se completa la localización, **no excave**. Avise al servicio 811 que no se ha completado su pedido de localización.



Realice una inspección visual del sitio











- **No confíe exclusivamente en las marcas localizadoras.** Busque indicadores visuales de instalaciones subterráneas que no hayan sido marcados.
- **Consulte con el dueño de la propiedad si existen instalaciones subterráneas privadas** que el localizador no se encargaría de marcar.
- **También verifique si hay signos de algo enterrado después de finalizada la localización,** como una zanja fresca.
 - Si encuentra una instalación recién instalada o no marcada, llame al 811.

Respete las marcas y excave con cuidado

- **No todas las compañías de servicios públicos son miembros del 811.** Será su responsabilidad avisar a las compañías de servicios públicos que no son miembros sobre el proyecto. Consulte con el 811 para obtener más información.
- **Respete las marcas localizadoras.** Mantenga las marcas indicadoras de servicios públicos y sígalas al excavar.
- **Excave con cuidado.** Tenga muchísima precaución al excavar cerca de instalaciones enterradas, y tenga a un vigía cerca para que observe la excavación si va a utilizar equipo pesado.
- **Conozca el código de colores de los servicios públicos subterráneos.**

CÓDIGO DE COLORES DE LAS MARCAS LOCALIZADORAS DE LA AMERICAN PUBLIC WORKS ASSOCIATION



	Líneas de energía eléctrica
	Tuberías de gas, petróleo o vapor
	Líneas, cables o conductos de comunicación
	Agua potable
	Tuberías de agua tratada, fangosa y para riego
	Red de cloacas y drenaje
	Marcas topográficas temporales
	Excavación propuesta

Respete la zona de tolerancia

- **Respete las leyes del estado para excavar dentro de la “zona de tolerancia”.** Esta zona de seguridad abarca el ancho de la instalación de servicio público marcada más una distancia obligatoria establecida por el estado desde cada borde externo de la instalación: 18 pulgadas en Pennsylvania.
- **Excave a mano con prudencia dentro de esta zona.**
- **Después de hacer una identificación visual,** puede usar equipos mecánicos para excavar. Use la colaboración de un vigía para observar la excavación y ayudar a evitar daños al usar equipos pesados cerca de líneas eléctricas.
- **La zona de tolerancia es una distancia de seguridad *mínima*.** Protéjase usando la distancia máxima posible.



Sepa cuándo dejar de excavar



- Si después de haber esperado el tiempo requerido, no hay marcas de localización, NO excave.
- Si no entiende las marcas de localización, NO excave.
- Si no puede verificar visualmente la ubicación de las instalaciones de servicios públicos marcadas, DEJE de excavar.
- Si encuentra instalaciones no marcadas, mal marcadas o que parecen estar abandonadas, DEJE de excavar.
- Si observa que hay signos de algo enterrado después de finalizada la localización, como una zanja fresca, DEJE de excavar.
- Si las marcas empiezan a borrarse o desaparecen, DEJE de excavar y contacte al 811 para solicitar un ticket nuevo.

Repaso de las medidas de seguridad con líneas eléctricas

- Identifique todas las líneas eléctricas y equipos eléctricos al llegar al sitio de trabajo. Inspeccione el sitio nuevamente todos los días y repase el plan de emergencia.
- Usted y todas las herramientas y equipos (que no sean grúas y cabrias usadas en la construcción) deben mantenerse a una distancia *mínima* de **10 pies (3 m)** de todas las líneas eléctricas aéreas que transmiten hasta 50 kV. Siempre suponga que las líneas están energizadas.
- Las grúas y cabrias usadas en la construcción deben permanecer a una distancia *mínima* de **20 pies (6 m)** de las líneas que transmiten hasta 350 kV y a **50 pies (15 m)** de las líneas que transmiten más de 350 kV, pero no más de 1,000 kV. Siempre suponga que la línea está energizada y no permita que nada se acerque a una distancia menor, salvo que haya confirmado con el dueño/operador del servicio público que la línea ya no está energizada.
- Siempre use a un vigía dedicado.
- Si ocurre un contacto con una línea eléctrica, siga los procedimientos de seguridad y llame de inmediato al **911** y a Duquesne Light Company.
- Avise al 811 antes de excavar. Es obligatorio por ley.

Información de contacto

- Ante una emergencia eléctrica, llame al **911** y Duquesne Light Company al **412-393-7000** o **888-393-7000**.
- Para obtener más información, visite el sitio web de Duquesne Light Company's en **duquesne.e-smartworkers.com**.



trabajador
esté alerta™

Gracias